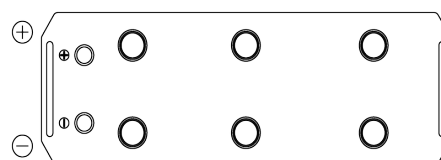
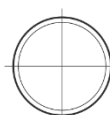
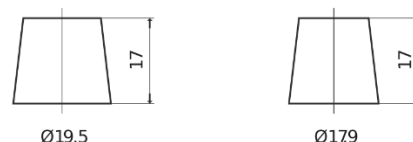


**Product overview**

Batteries for Camiões, Autocarros, Máquinas de Constgrução e Agrícolas.

**StartPRO EG1353**

Referência comercial	EG1353
Technology	Flooded
EAN/GTIN	3661024035545
Voltagem	12 V
Capacidade	135 Ah
CCA	1000 A
comprimento	514 mm
Largura	218 mm
Altura	210 mm
Dimensões do bloco	DB9
Esquema de ligação	ETN 3
Tipo de terminal	EN taper post
Abas de fixação	B0
Peso (sujeito a variações)	39.80 kg

**Esquema de ligação****Tipo de terminal**

Positive Terminal



Negative Terminal

**Abas de fixação**

Design, recursos e especificações estão sujeitos a alterações sem aviso prévio. Rejeitamos qualquer representação ou garantia, expressa ou implícita, relativa aos dados ou recomendações e, em nenhum caso, seremos responsáveis por qualquer perda ou dano reivindicado como resultado. Alguns produtos podem não estar disponíveis no mercado local.