

Product overview

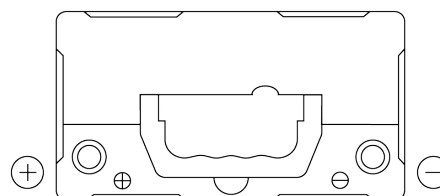
Batteries for Carros

Excell EB455

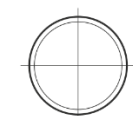
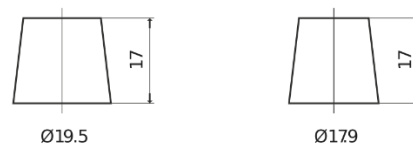


Referência comercial	EB455
Technology	Flooded
EAN/GTIN	3661024034388
Voltagem	12 V
Capacidade	45 Ah
CCA	330 A
comprimento	237 mm
Largura	127 mm
Altura	227 mm
Dimensões do bloco	B24
Esquema de ligação	ETN 1
Tipo de terminal	EN taper post
Abas de fixação	B0
Peso (sujeito a variações)	11.40 kg

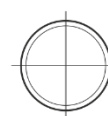
Esquema de ligação



Tipo de terminal



Positive Terminal



Negative Terminal

Abas de fixação



Design, recursos e especificações estão sujeitos a alterações sem aviso prévio. Rejeitamos qualquer representação ou garantia, expressa ou implícita, relativa aos dados ou recomendações e, em nenhum caso, seremos responsáveis por qualquer perda ou dano reivindicado como resultado. Alguns produtos podem não estar disponíveis no mercado local.