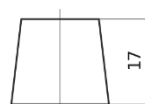




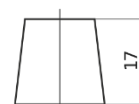
Akumulatory do Samochodów ciężarowych, busów, maszyn budowlanych, rolniczych

**PowerPRO Agri&Construction CJ1652**

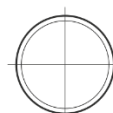
Kod	CJ1652
Technology	Flooded
EAN/GTIN	3661024016858
Napięcie	6 V
Pojemność	165 Ah
Prąd rozruchowy	900 A
Długość	335 mm
Szerokość	175 mm
Wysokość	239 mm
Wymiary bloku	MT5
Polaryzacja	ETN 0
Typ końcówek	EN taper post
Mocowanie dolne	B1
Waga (wartość zmienna)	22.90 kg

**Polaryzacja****Typ końcówek**

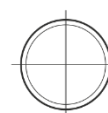
Ø19.5



Ø17.9



Positive Terminal



Negative Terminal

**Mocowanie dolne**

3 notches



10.5

Konstrukcja, funkcje i specyfikacje mogą ulec zmianie bez powiadomienia. Informacje zawarte na stronie nie stanowią żadnego zapewnienia ani gwarancji, zarówno dosłownych jak i domniemanych, dotyczących danych lub zaleceń i w żadnym wypadku nie ponosimy odpowiedzialności za jakiegokolwiek straty lub szkody, które mogłyby powstać w ich wyniku. Niektóre produkty mogą nie być dostępne na Twoim lokalnym rynku.