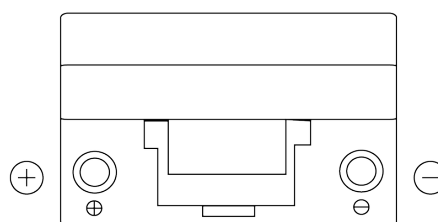
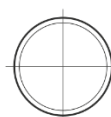
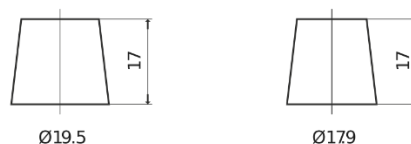


**Przegląd produktów**

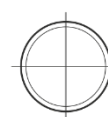
Akumulatory do łodzi i pojazdów rekreacyjnych

**Dual ER350**

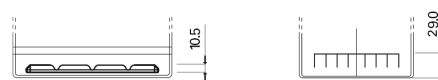
Kod	ER350
Technology	Flooded
EAN/GTIN	3661024036009
Napięcie	12 V
Pojemność	80 Ah
Prąd rozruchowy	510 A
Watt hour	350 Wh
Długość	270 mm
Szerokość	173 mm
Wysokość	222 mm
Wymiary bloku	D26
Polaryzacja	ETN 1
Typ końcówek	EN taper post
Mocowanie dolne	Korean B1+B6
Waga (wartość zmienna)	17.40 kg

**Polaryzacja****Typ końcówek**

Positive Terminal



Negative Terminal

**Mocowanie dolne**

Konstrukcja, funkcje i specyfikacje mogą ulec zmianie bez powiadomienia. Informacje zawarte na stronie nie stanowią żadnego zapewnienia ani gwarancji, zarówno dosłownych jak i domniemanych, dotyczących danych lub zaleceń i w żadnym wypadku nie ponosimy odpowiedzialności za jakiegokolwiek straty lub szkody, które mogłyby powstać w ich wyniku. Niektóre produkty mogą nie być dostępne na Twoim lokalnym rynku.