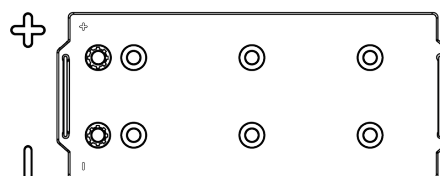
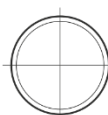


Przegląd produktów

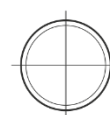
Akumulatory do łodzi i pojazdów rekreacyjnych

Equipment GEL ES1600

Kod	ES1600
Technology	GEL
EAN/GTIN	3661024035767
Napięcie	12 V
Pojemność	140 Ah
Watt hour	1600 Wh
Długość	513 mm
Szerokość	223 mm
Wysokość	223 mm
Wymiary bloku	D05
Polaryzacja	ETN 3
Typ końcówek	EN taper post
Mocowanie dolne	B0
Waga (wartość zmienna)	47.00 kg

Polaryzacja**Typ końcówek**

Positive Terminal



Negative Terminal

Mocowanie dolne

Konstrukcja, funkcje i specyfikacje mogą ulec zmianie bez powiadomienia. Informacje zawarte na stronie nie stanowią żadnego zapewnienia ani gwarancji, zarówno dosłownych jak i domniemanych, dotyczących danych lub zaleceń i w żadnym wypadku nie ponosimy odpowiedzialności za jakiegokolwiek straty lub szkody, które mogłyby powstać w ich wyniku. Niektóre produkty mogą nie być dostępne na Twoim lokalnym rynku.