

Panoramica prodotti

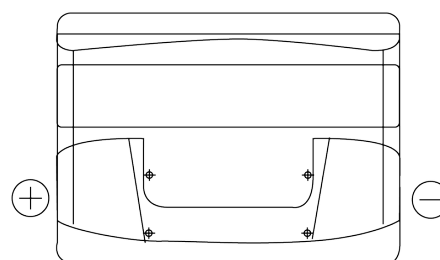
Batterie per Auto

Excell EB501

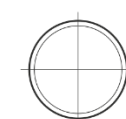
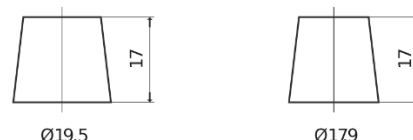


Riferimenti	EB501
Technology	Flooded
EAN/GTIN	3661024034524
Voltaggio	12 V
Capacità	50 Ah
CCA	450 A
Lunghezza	207 mm
Larghezza	175 mm
Altezza	190 mm
Dimensioni articolo	L01
Polarità	ETN 1
Tipo di terminale	EN taper post
Attacchi base	B13
Peso (soggetto a variazioni)	12.20 kg

Polarità



Tipo di terminale



Positive Terminal



Negative Terminal

Attacchi base



Il design, le caratteristiche e le specifiche possono essere modificate senza preavviso. Decliniamo qualsiasi dichiarazione o garanzia, esplicita o implicita, in merito ai dati o alle raccomandazioni e in nessun caso saremo responsabili per eventuali perdite o danni che si presume siano derivati di conseguenza. Alcuni prodotti potrebbero non essere disponibili nel tuo mercato locale.