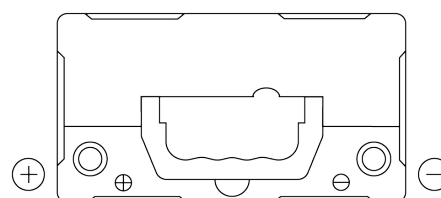
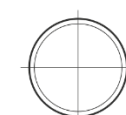
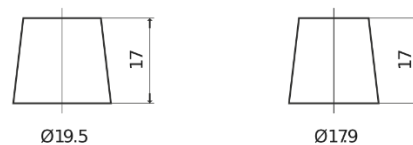


Panoramica prodotti

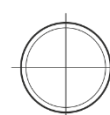
Batterie per Auto

Excell EB455

Riferimenti	EB455
Technology	Flooded
EAN/GTIN	3661024034388
Voltaggio	12 V
Capacità	45 Ah
CCA	330 A
Lunghezza	237 mm
Larghezza	127 mm
Altezza	227 mm
Dimensioni articolo	B24
Polarità	ETN 1
Tipo di terminale	EN taper post
Attacchi base	B0
Peso (soggetto a variazioni)	11.40 kg

Polarità**Tipo di terminale**

Positive Terminal



Negative Terminal

Attacchi base

Il design, le caratteristiche e le specifiche possono essere modificate senza preavviso. Decliniamo qualsiasi dichiarazione o garanzia, esplicita o implicita, in merito ai dati o alle raccomandazioni e in nessun caso saremo responsabili per eventuali perdite o danni che si presume siano derivati di conseguenza. Alcuni prodotti potrebbero non essere disponibili nel tuo mercato locale.