

Vision d'ensemble de la Batterie

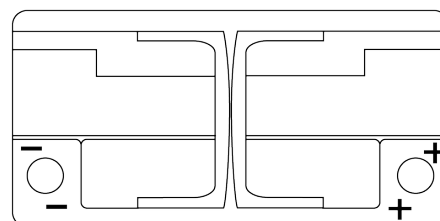
Batterie pour votre voiture

EFB DL1000

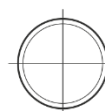
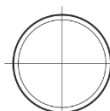
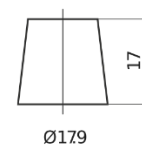
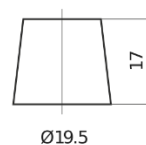


Reference	DL1000
Technology	EFB
EAN/GTIN	3661024026888
Tension	12 V
Capacité	100 Ah
CCA	900 A
Longueur	353 mm
Largeur	175 mm
Hauteur	190 mm
Dimensions boitier	L05
Polarité	ETN 0
Type de borne	EN taper post
Fixation	B13
Poid (sujet à variation)	25.50 kg

Polarité



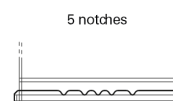
Type de borne



Positive Terminal

Negative Terminal

Fixation



La conception, les caractéristiques et les spécifications peuvent être modifiées sans préavis. Nous déclinons toute représentation ou garantie, expresse ou implicite, concernant les données ou les recommandations, et ne serons en aucun cas responsables de toute perte ou dommage prétendument survenu en conséquence. Certains produits peuvent ne pas être disponibles sur votre marché local.