

## Vision d'ensemble de la Batterie

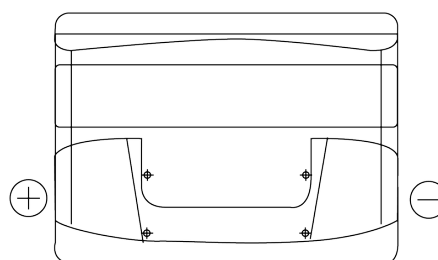
Batterie pour votre voiture

### Excell EB501

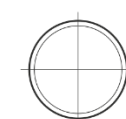


Reference	EB501
Technology	Flooded
EAN/GTIN	3661024034524
Tension	12 V
Capacité	50 Ah
CCA	450 A
Longueur	207 mm
Largeur	175 mm
Hauteur	190 mm
Dimensions boitier	L01
Polarité	ETN 1
Type de borne	EN taper post
Fixation	B13
Poid (sujet à variation)	12.20 kg

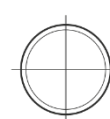
#### Polarité



#### Type de borne



Positive Terminal



Negative Terminal

#### Fixation



La conception, les caractéristiques et les spécifications peuvent être modifiées sans préavis. Nous déclinons toute représentation ou garantie, expresse ou implicite, concernant les données ou les recommandations, et ne serons en aucun cas responsables de toute perte ou dommage prétendument survenu en conséquence. Certains produits peuvent ne pas être disponibles sur votre marché local.