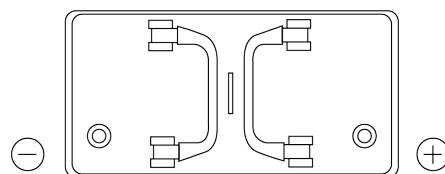
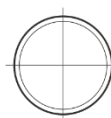


Produktübersicht

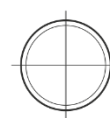
Batterien für Lastkraftwagen, Busse, Bauwesen, Landwirtschaft

StartPRO TG1100

| | |
|----------------------------------|---------------|
| Type | TG1100 |
| Technology | Flooded |
| EAN/GTIN | 3661024055376 |
| Spannung | 12 V |
| Kapazität | 110 Ah |
| Kaltstartwert | 750 A |
| Länge | 349 mm |
| Breite | 175 mm |
| Höhe | 235 mm |
| Kastengröße | D02 |
| Schaltung | ETN 0 |
| Poltyp | EN taper post |
| Bodenleiste | B0 |
| Gewicht (Änderungen vorbehalten) | 25.40 kg |

Schaltung**Poltyp**

Positive Terminal



Negative Terminal

Bodenleiste

Design, Merkmale und Spezifikationen können ohne vorherige Ankündigung geändert werden. Wir lehnen jede ausdrückliche oder stillschweigende Zusicherung oder Gewährleistung in Bezug auf die Daten oder Empfehlungen ab und haften in keinem Fall für Verluste oder Schäden, die angeblich daraus entstanden sind. Einige Produkte sind möglicherweise nicht auf Ihrem lokalen Markt erhältlich.