

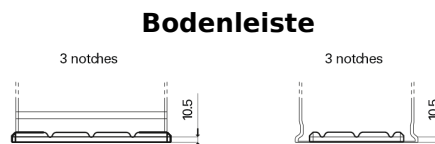

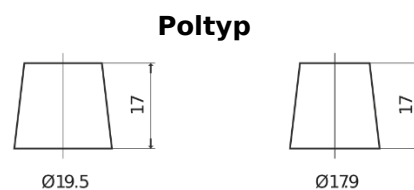
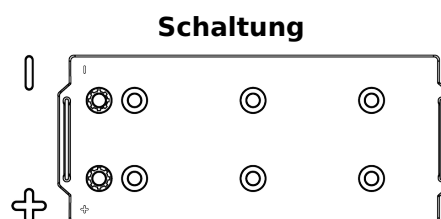
Produktübersicht

Batterien für Lastkraftwagen, Busse, Bauwesen, Landwirtschaft

StartPRO DG1806



Type	DG1806
Technology	Flooded
EAN/GTIN	3661024025508
Spannung	12 V
Kapazität	180.0 Ah
Kaltstartwert	1000 A
Länge	510 mm
Breite	218 mm
Höhe	225 mm
Kastengröße	D09
Schaltung	ETN 4
Poltyp	EN taper post
Bodenleiste	B3
Gewicht (Änderungen vorbehalten)	43.00 kg



Design, Merkmale und Spezifikationen können ohne vorherige Ankündigung geändert werden. Wir lehnen jede ausdrückliche oder stillschweigende Zusicherung oder Gewährleistung in Bezug auf die Daten oder Empfehlungen ab und haften in keinem Fall für Verluste oder Schäden, die angeblich daraus entstanden sind. Einige Produkte sind möglicherweise nicht auf Ihrem lokalen Markt erhältlich.