

**Produktübersicht**

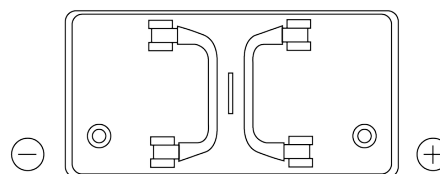
Batterien für Lastkraftwagen, Busse, Bauwesen, Landwirtschaft

**PowerPRO EF1250**

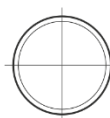
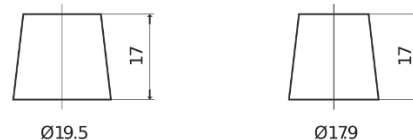


Type	EF1250
Technology	Flooded
EAN/GTIN	3661024037945
Spannung	12 V
Kapazität	125.0 Ah
Kaltstartwert	850 A
Länge	349 mm
Breite	175 mm
Höhe	285 mm
Kastengröße	D03
Schaltung	ETN 0
Poltyp	EN taper post
Bodenleiste	B0
Gewicht (Änderungen vorbehalten)	31.00 kg

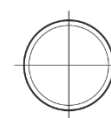
**Schaltung**



**Poltyp**



Positive Terminal



Negative Terminal

**Bodenleiste**



Design, Merkmale und Spezifikationen können ohne vorherige Ankündigung geändert werden. Wir lehnen jede ausdrückliche oder stillschweigende Zusicherung oder Gewährleistung in Bezug auf die Daten oder Empfehlungen ab und haften in keinem Fall für Verluste oder Schäden, die angeblich daraus entstanden sind. Einige Produkte sind möglicherweise nicht auf Ihrem lokalen Markt erhältlich.