

Produktübersicht

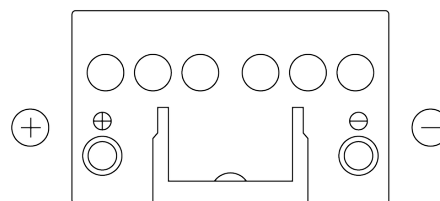
Batterien für Autos

Excell EB451

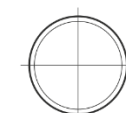
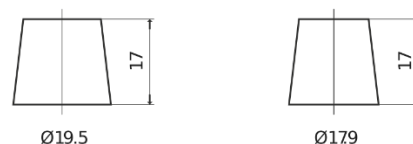


| | |
|----------------------------------|---------------|
| Type | EB451 |
| Technology | Flooded |
| EAN/GTIN | 3661024034487 |
| Spannung | 12 V |
| Kapazität | 45.0 Ah |
| Kaltstartwert | 330 A |
| Länge | 220 mm |
| Breite | 135 mm |
| Höhe | 225 mm |
| Kastengröße | E02 |
| Schaltung | ETN 1 |
| Poltyp | EN taper post |
| Bodenleiste | B1 |
| Gewicht (Änderungen vorbehalten) | 12.50 kg |

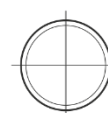
Schaltung



Poltyp



Positive Terminal



Negative Terminal

Bodenleiste



Design, Merkmale und Spezifikationen können ohne vorherige Ankündigung geändert werden. Wir lehnen jede ausdrückliche oder stillschweigende Zusicherung oder Gewährleistung in Bezug auf die Daten oder Empfehlungen ab und haften in keinem Fall für Verluste oder Schäden, die angeblich daraus entstanden sind. Einige Produkte sind möglicherweise nicht auf Ihrem lokalen Markt erhältlich.