

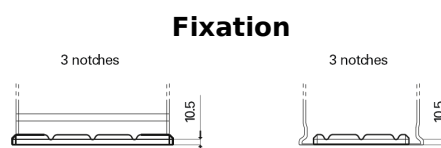
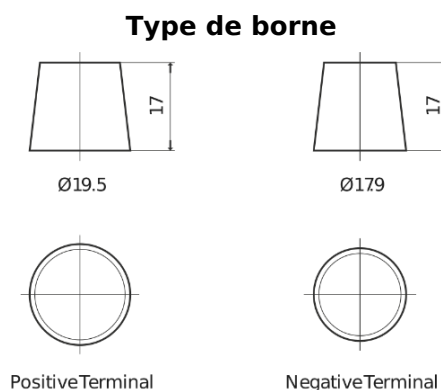
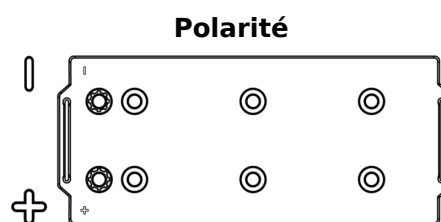
**Vision d'ensemble de la Batterie**

Batterie pour Camion, Autobus, Construction & Agriculture

**StartPRO DG1806**



Reference	DG1806
Technology	Flooded
EAN/GTIN	3661024025508
Tension	12 V
Capacité	180.0 Ah
CCA	1000 A
Longueur	510 mm
Largeur	218 mm
Hauteur	225 mm
Dimensions boîtier	D09
Polarité	ETN 4
Type de borne	EN taper post
Fixation	B3
Poid (sujet à variation)	43.00 kg



La conception, les caractéristiques et les spécifications peuvent être modifiées sans préavis. Nous déclinons toute représentation ou garantie, expresse ou implicite, concernant les données ou les recommandations, et ne serons en aucun cas responsables de toute perte ou dommage prétendument survenu en conséquence. Certains produits peuvent ne pas être disponibles sur votre marché local.