

Vision d'ensemble de la Batterie

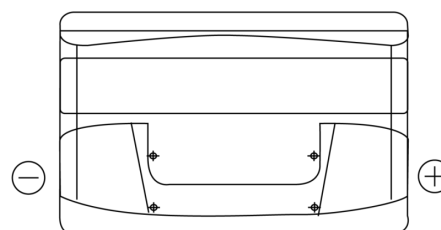
Batterie pour votre voiture

Excell EB1000

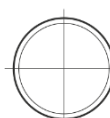


Reference	EB1000
Technology	Flooded
EAN/GTIN	3661024034715
Tension	12 V
Capacité	100.0 Ah
CCA	720 A
Longueur	315 mm
Largeur	175 mm
Hauteur	205 mm
Dimensions boîtier	LH4
Polarité	ETN 0
Type de borne	EN taper post
Fixation	B13
Poid (sujet à variation)	21.90 kg

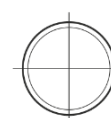
Polarité



Type de borne



Positive Terminal



Negative Terminal

Fixation



La conception, les caractéristiques et les spécifications peuvent être modifiées sans préavis. Nous déclinons toute représentation ou garantie, expresse ou implicite, concernant les données ou les recommandations, et ne serons en aucun cas responsables de toute perte ou dommage prétendument survenu en conséquence. Certains produits peuvent ne pas être disponibles sur votre marché local.