


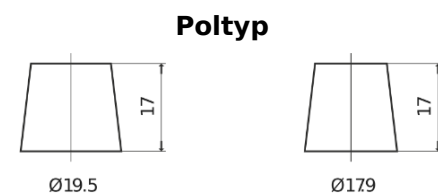
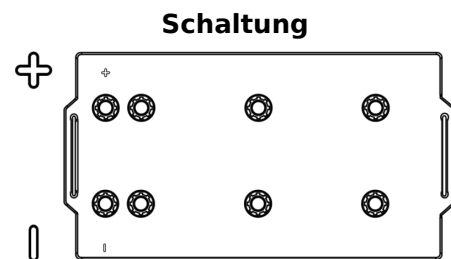
Produktübersicht

Batterien für Marine und Freizeit

Equipment ET1600



| | |
|----------------------------------|---------------|
| Type | ET1600 |
| Technology | Flooded |
| EAN/GTIN | 3661024035873 |
| Spannung | 12 V |
| Kapazität | 230.0 Ah |
| Watt hour | 1600 Wh |
| Länge | 518 mm |
| Breite | 274 mm |
| Höhe | 240 mm |
| Kastengröße | D06 |
| Schaltung | ETN 3 |
| Poltyp | EN taper post |
| Bodenleiste | B0 |
| Gewicht (Änderungen vorbehalten) | 64.80 kg |



Design, Merkmale und Spezifikationen können ohne vorherige Ankündigung geändert werden. Wir lehnen jede ausdrückliche oder stillschweigende Zusicherung oder Gewährleistung in Bezug auf die Daten oder Empfehlungen ab und haften in keinem Fall für Verluste oder Schäden, die angeblich daraus entstanden sind. Einige Produkte sind möglicherweise nicht auf Ihrem lokalen Markt erhältlich.