

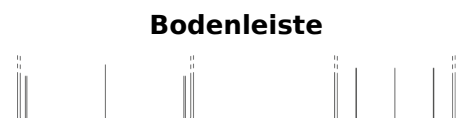
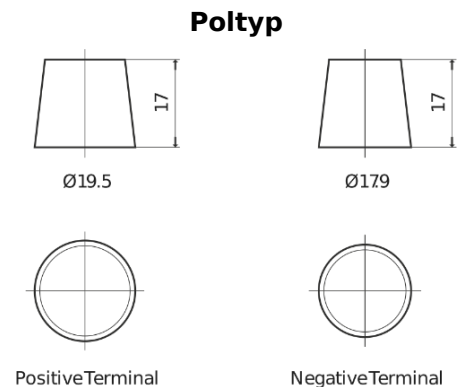
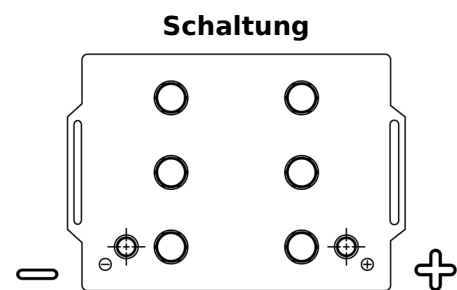
**Produktübersicht**

Batterien für Lastkraftwagen, Busse, Bauwesen, Landwirtschaft

**StartPRO EG145A**



Type	EG145A
Technology	Flooded
EAN/GTIN	3661024035552
Spannung	12 V
Kapazität	145.0 Ah
Kaltstartwert	1000 A
Länge	360 mm
Breite	253 mm
Höhe	240 mm
Kastengröße	F21
Schaltung	ETN 6
Poltyp	EN taper post
Bodenleiste	B0
Gewicht (Änderungen vorbehalten)	38.10 kg



Design, Merkmale und Spezifikationen können ohne vorherige Ankündigung geändert werden. Wir lehnen jede ausdrückliche oder stillschweigende Zusicherung oder Gewährleistung in Bezug auf die Daten oder Empfehlungen ab und haften in keinem Fall für Verluste oder Schäden, die angeblich daraus entstanden sind. Einige Produkte sind möglicherweise nicht auf Ihrem lokalen Markt erhältlich.